

# ZÁRUČNÍ LIST Resun

Nano akvarijní topení série MH



IPX8

- Celoponorné topítko

Model	Příkon W	Zvýšení teploty dle velikosti akvária		Rozměry mm	Váha g
		5l	+ 6°C		
MH75	7,5	10l	+ 4°C	107x50	126
		20l	+ 4°C		
MH125	15	40l	+ 2°C	137x65	164
		30l	+ 5°C		
MH250	25	60l	+ 3°C	192x94	244

Děkujeme, že jste si zakoupili produkt firmy Resun. Před uvedením do provozu tohoto přístroje si, prosím, přečtěte tuto instruktážní příručku a uschovejte ji i pro budoucí nahlédnutí. Prosím věnujte speciálně pozornost bezpečnostním instrukcím. Provozujte přístroj pouze na základě úplnému porozumění tohoto návodu.

### Záruční podmínky:

Záruční list je průkazem práva vlastníka ve smyslu Občanského zákoníku. Patří k prodávanému výrobku jako jeho příslušenství. Ve vlastním zájmu jej proto pečlivě uschovejte. Při každé reklamaci je třeba tento záruční list předložit prodejci (značkové opravě). Na tento výrobek se poskytuje záruka na bezporuchový provoz v délce 24 měsíců ode dne prodeje vyjma součástí s kratší dobou životnosti. Jestliže se na výrobku vyskytne v záruční době vada, která nebyla způsobena uživatelem nebo neodvratnou událostí (např. živelnou pohromou), bude výrobek uživateli bezplatně opraven. Podmínkou uznání záruky je předložení řádně vyplněného záručního listu nebo prodejního dokladu. Záruka se nevztahuje na poruchy způsobené násilným nebo neodborným zacházením či vniknutím do přístroje a zaniká tehdy, pokud byla na přístroji provedena oprava jinou osobou než pověřeným mechanikem.

### Datum prodeje:

Prodejce:

Výrobek / model:

Tento produkt odpovídá platným EU normám.

### Zásady, bezpečného provozu:

Chod topení je indikován svitem kontrolky uvnitř skleněného tělesa topení.

- Ohřívač použijte pouze k účelu, pro který je určen.
- **POZOR!** Před ponořením rukou do vody odpojte všechny spotřebiče v akváriu od sítě.
- Přívod k zásuvce musí být veden tak, aby při náhodné manipulaci po něm nemohla stéci voda do zásuvky (např. dostatečně provedená síťová šňůra při níže položené zásuvce než je hladina, nejnižší bod průhybu musí být výrazně níže než zásuvka).
- Nezapojte topení, pokud není ponořeno do vody.
- Pokud je ohřívač připojen do sítě, nesmí být umístěn v dosahu dětí.
- Před vypuštěním nebo výměnou vody je nutno po odpojení od sítě vyčkat asi 15 min, aby topení vychladlo.
- Nepoužívejte přístroj s poškozeným tělesem topení či poškozenou síťovou šňůrou nebo zástrčkou.
- Při jakémkoliv poruše v elektrické části spotřebiče vyhledejte odbornou opravu.
- Nepoužívat v teplotách pod bodem mrazu.

HLADINA VODY

ODKAPÁVACÍ SMYČKA

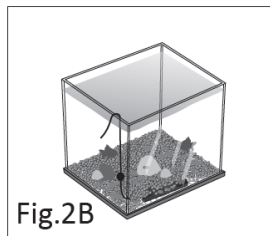
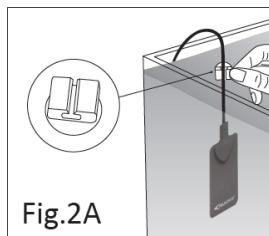

Výhradní dovozce: Tommi CZ s.r.o. | Za Nádražím 2569 | CZ – 397 01 Písek, tel.: 382 211 721 | [www.tommicz.eu](http://www.tommicz.eu)

Společnost Tommi je zapojena do systému likvidace odpadů se společnostmi ASEKOL, EKO-KOM.

## Uvedení do provozu

Zařízení vždy ponořte celé do nádrže (Obr.1). Připevněte pomocí přísavky ke stěně (Obr. 2) nebo položte mezi substrát na dně akvária (Obr.3). Topítko nesmí přijít do přímého kontaktu se sklem. Nyní můžete zapojit kabel do el. sítě. Zařízení používejte vždy s teploměrem a odpojte jej, pokud teplota vody dosahuje 24°C.

### Obr. 1 + Obr. 2 + Obr. 3



## Upozornění

Topítko může být zapnuto jen pokud je kompletně ponořené ve vodě. Ujistěte se, že topítko není v přímém kontaktu se stěnou akvária, rostlinkami či jinými hořlavými objekty. Po vypojení kabelu z el. sítě počkejte vždy asi 5 minut, aby produkt mohl vychladnout, poté jej můžete vyjmout z nádrže.